

Europejski Fundusz Rozwoju

Agenda

- ▶ Istota EFR.
- ▶ Finansowanie EFR.
- ▶ Komitet EFR.
- ▶ Beneficjenci EFR.
- ▶ Rodzaje pomocy z EFR.
- ▶ Priorytety pomocy z EFR.

Pozabudżetowe środki finansowe UE

- ▶ Środki finansowe EBI.
- ▶ Operacje pożyczkowe KE.
- ▶ Środki finansowe EFR.

Europejski Fundusz Rozwoju

- ▶ Główny instrument finansowania pomocy rozwojowej dla 78 państw Afryki, Karaibów i Pacyfiku oraz krajów i terytoriów zamorskich w ramach UE.
- ▶ Utworzony na mocy traktatu rzymskiego o utworzeniu EWG, odnawiany co 5 lat.

Europejski Fundusz Rozwoju

- ▶ Początkowo jego celem było stymulowanie przemian w państwach będących terytoriami zamorskimi oraz rozwój handlu między Wspólnotami a tymi państwami.

Europejski Fundusz Rozwoju

- ▶ Nie wchodzi w skład budżetu UE.
- ▶ Jest traktowany jako instrument pozabudżetowy.
- ▶ Finansowany bezpośrednio z wpłat państw członkowskich UE.

Finansowanie EFR

- ▶ W odróżnieniu od budżetu UE, finansowanie EFR ma charakter wieloletni.
- ▶ Pierwszy EFR został utworzony w 1959 r.
- ▶ Obecnie realizowany jest 11. EFR na okres 2014–2020, z budżetem w wysokości ponad 30,5 mld EUR.

Europejskie Fundusze Rozwoju

Nazwa EFR	Okres obowiązywania	Nazwa konwencji	Środki finansowe
1. EFR	1959–1964	Konwencja w sprawie terytoriów zamorskich	581 mln j.r.*
2. EFR	1964–1970	Konwencja z Jaunde I	730 mln j.r. *
3. EFR	1970–1975	Konwencja z Jaunde II	905 mln j.r. *
4. EFR	1975–1980	Konwencja z Lome I	3 150 mln j.r. *
5. EFR	1980–1985	Konwencja z Lome II	4 542 mln ECU
6. EFR	1985–1990	Konwencja z Lome III	7 500 mln ECU
7. EFR	1990–1995	Konwencja z Lome IV	10 940 mln ECU
8. EFR	1995–2000	Konwencja z Lome IV oraz Zrewidowana Konwencja z Lome IV a	13 132 mln euro
9. EFR	2000–2007	Umowa z Kotonu	13 500 mln euro
10. EFR	2008–2013	Zrewidowana Umowa z Kotonu	22 682 mln euro
11. EFR	2014–2020	Zrewidowana Umowa z Kotonu	30 506 mln euro
* j.r. – jednostka rozrachunkowa			

Środki finansowe EFR

- ▶ Wpłaty państw UE pochodzące z budżetów narodowych według klucza opartego na kryteriach:
 - gospodarczych
 - historycznych powiązaniach z krajami, którym udzielana jest pomoc.
- ▶ Protokół finansowy będący aneksem do umowy o utworzeniu EFR.

Wpłaty państw UE do EFR

- ▶ Największe wpłaty – Francja, Niemcy, Włochy, Wielka Brytania i Hiszpania, obecnie odpowiednio: 20,58%, 17,81%, 12,53%, 14,67% oraz 7,93%.
- ▶ DNB w/w krajów stanowi największą część DNB UE.
- ▶ Najwięksi kolonizatorzy regionów Afryki, Karaibów i Pacyfiku.

Wpłaty państw UE do EFR

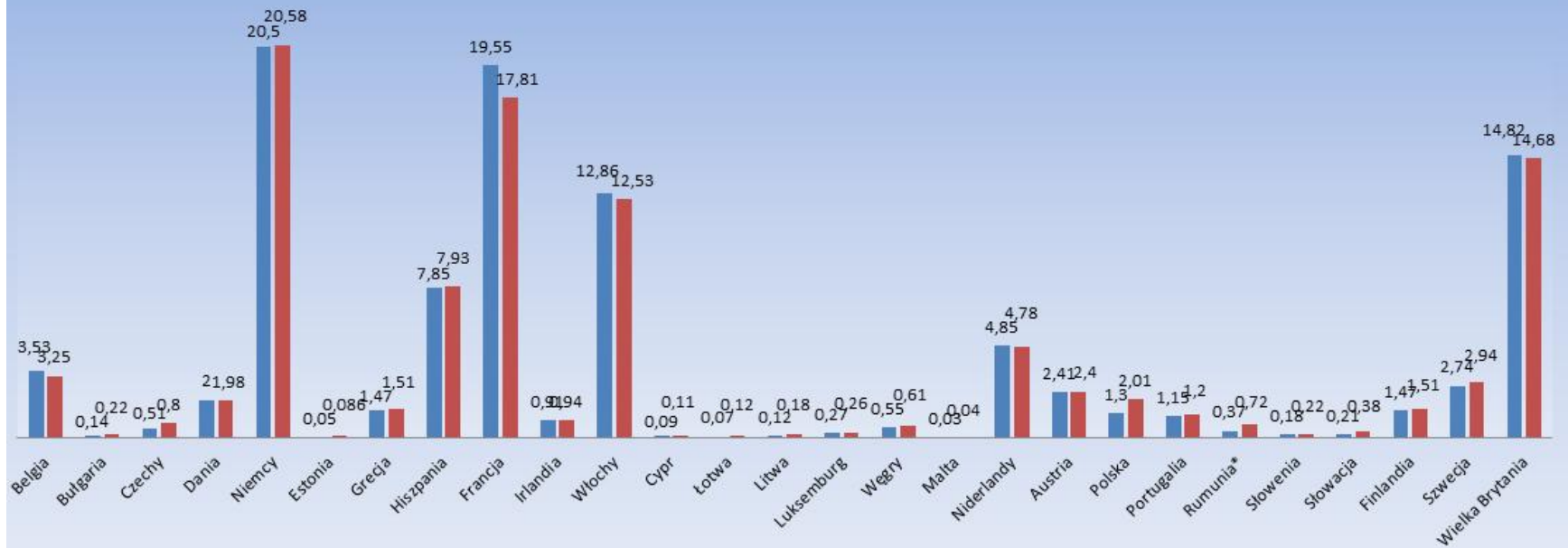
- ▶ Najmniejsze wpłaty posiadają państwa tzw. „nowej Unii”, które dołączyły do UE wraz z Polską lub później.
- ▶ Obciążenie Polski jest na poziomie 2% łącznego budżetu.

Europejski Fundusz Rozwoju

- ▶ Co 5 lat decyzja o wielkości wpłat do kolejnego funduszu.
- ▶ Co 5 lat ewaluacja działalności poprzedniego funduszu.
- ▶ Co 5 lat szacowanie potrzeb alokacji nowych środków po wygaśnięciu protokołu finansowego.
- ▶ Wydatki nie są rozliczane w okresach rocznych.

Wkłady finansowe państw członkowskich do EFR (%)

■ edycja 10.



Płatności na rzecz Europejskiego Funduszu Rozwoju w ramach 10. i 11. edycji EFR

Państwo	10. edycja EFR			11. edycja EFR		
	Klucz kontrybucji	Wkład w euro	Ilość głosów	Klucz kontrybucji	Wkład w euro	Ilość głosów
BELGIA	3,53	800 674 600	35	3, 24927	991 222 306	33
BUŁGARIA	0,14	31 754 800	1	0,21853	66 664 762	2
CZECHY	0,51	115 678 200	5	0,79745	243 270 097	8
DANIA	2,00	453 640 000	20	1,98045	604 156 077	20
NIEMCY	20,50	4 649 810 000	205	20,5798	6 278 073 788	206
ESTONIA	0,05	11 341 000	1	0,08635	26 341 931	1
GRECJA	1,47	333 425 400	15	1,50735	459 832 191	15
HISZPANIA	7, 85	1 780 537 000	79	7,932248	2 419 882 349	79
FRANCJA	19,55	4 434 331 000	196	17,81269	5 433 939 212	178
IRLANDIA	0,91	206 406 200	9	0,94006	286 774 7-4	9
WŁOCHY	12,86	2 916 905 200	129	12,53009	3 822 429 255	125
CYPR	0,09	20 413 800	1	0,11162	34 050 797	1
ŁOTWA	0,07	15 877 400	1	0,11612	35 423 567	1
LITWA	0,12	27 218 400	1	0,18077	55 145 696	2
LUKSEMBURG	0,27	61 241 400	3	0,25509	77 817 755	3
WĘGRY	0,55	124 751 000	6	0,61456	187 477 674	6
MALTA	0,03	6 804 600	1	0,03801	11 595 331	1
HOLANDIA	4,85	1 100 077 000	49	4,77678	1 457 204 507	48
AUSTRIA	2,41	546 636 200	24	2,39757	731 402 704	24
POLSKA	1,30	294 866 000	13	2,00734	612 359 140	20
PORTUGALIA	1,15	260 843 000	12	1,19679	365 092 757	12
RUMUNIA	0,37	83 923 400	4	0,71815	219 078 839	7
SŁOWENIA	0,18	40 827 600	2	0,22452	68 492 071	2
SŁOWACJA	0,21	47 632 200	2	0,37616	114 751 370	4
FINLANDIA	1,47	333 425 400	15	1,50909	460 362 995	15
SZWECJA	2,74	621 486 800	27	2,93911	896 604 897	29
WIELKA BRYTANIA	14,82	3 361 472 400	148	14,67862	4 477 859 817	147
CHORWACJA	<i>Nie uczestniczyła w 10. edycji EFR.</i>			0,22518	68 693 411	2
RAZEM	100,00	22 682 000 000	1004	100,00	30 506 000 000	1000

Komitet Europejskiego Funduszu Rozwoju

- ▶ Składa się z przedstawicieli rządów państw członkowskich UE.
- ▶ Jest odpowiedzialny za zasoby 11. EFR, którymi zarządza Komisja.
- ▶ Podczas posiedzeń Komitetu podejmowane są kluczowe decyzje dotyczące programowania i alokowania pomocy rozwojowej w krajach AKP i KTZ.

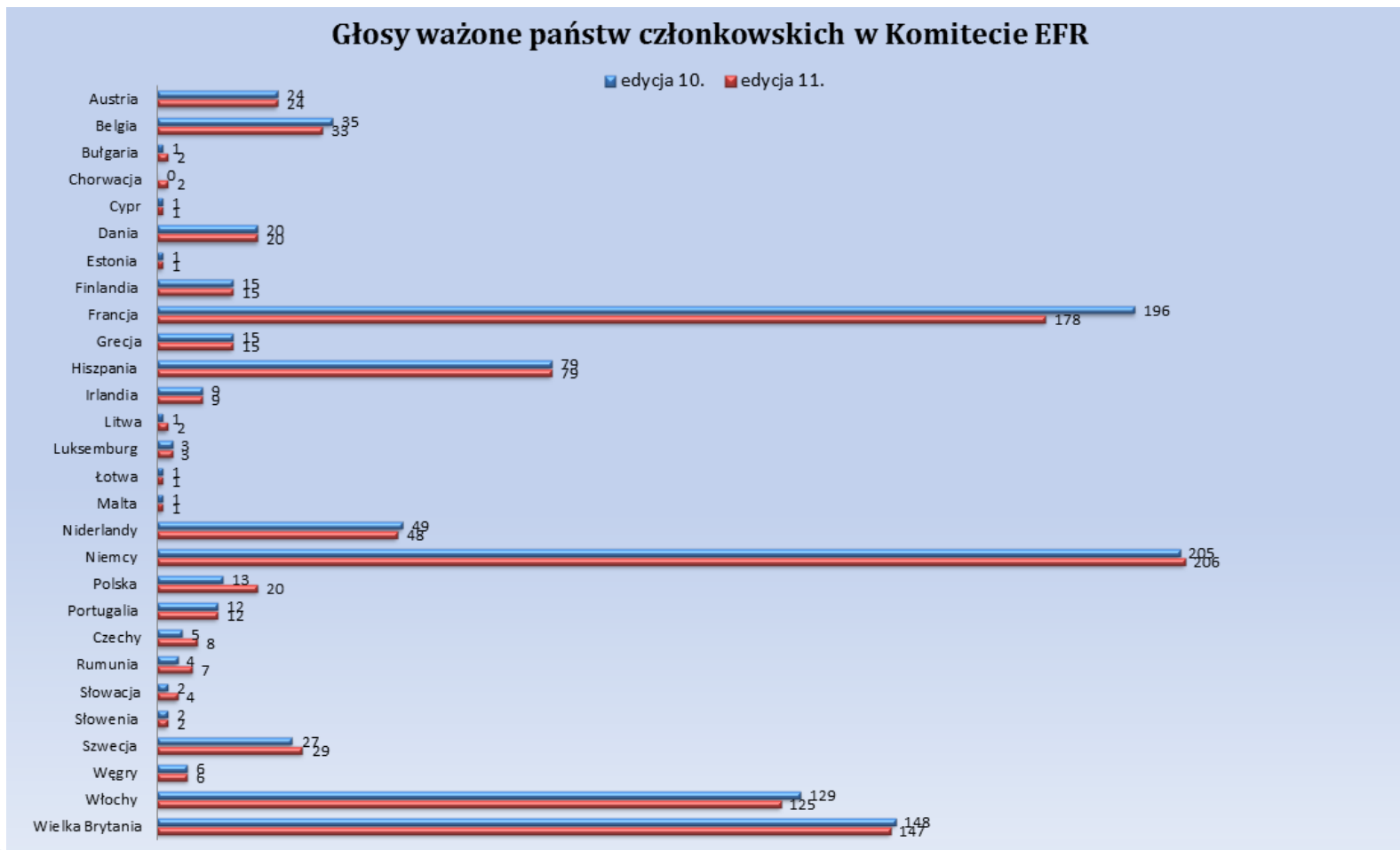
Komitet Europejskiego Funduszu Rozwoju

- ▶ Przewodzi mu przedstawiciel Komisji.
- ▶ Komitet EFR podejmuje decyzje większością kwalifikowaną wynoszącą 721 głosów z 1000 ogółem, przy zgodzie 15 państw.
- ▶ Mniejszość blokująca wynosi 280 głosów.

Komitet Europejskiego Funduszu Rozwoju

- ▶ Wartość głosu poszczególnych państw zależy od ich wkładu finansowego.
- ▶ Polska dysponuje 20 głosami.

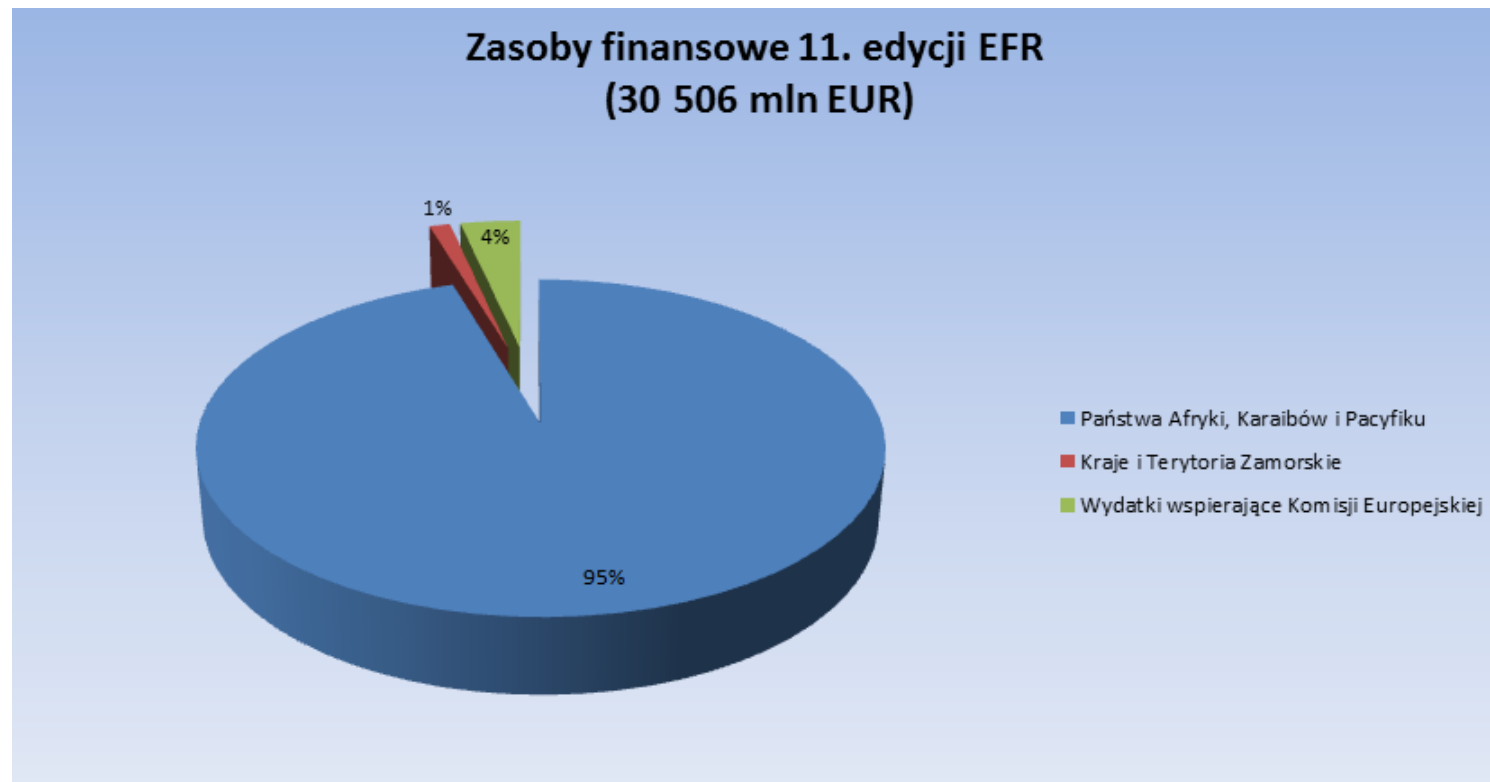
Rozkład głosów w Komitecie EFR



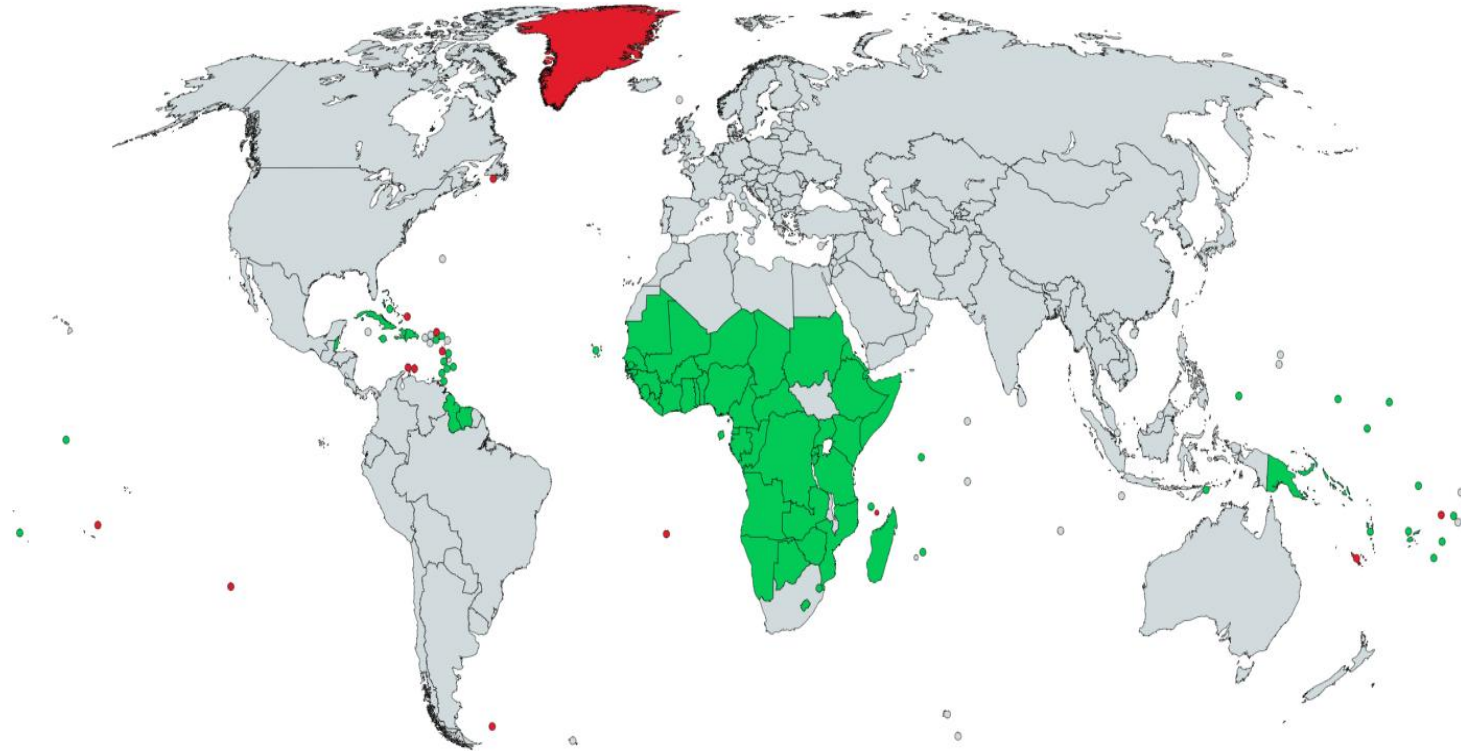
Beneficjenci EFR

- ▶ Więcej niż 95% przeznaczone jest na pomoc dla państw AKP.
- ▶ Niecałe 4% budżetu przekazywane jest na wszelkie działania wspierające Komisję w zakresie administracji.
- ▶ Ponad 1% trafia do KTZ.

Zasoby finansowe 11. edycji EFR



Beneficjenci EFR



Beneficjenci EFR

Ze wsparcia finansowego w ramach umów podpisanych z państwami AKP lub KTZ mogą korzystać różne organizacje takie jak:

- ▶ publiczne, państwowe lub regionalne podmioty, w szczególności ministerstwa, banki rozwoju lub instytucje finansowe;

Beneficjenci EFR

- ▶ formy lub prywatne organizacje ekonomiczne działające na terenie państw AKP lub KTZ;
- ▶ przedsiębiorstwa pochodzące z państw UE, inwestujące w państwach AKP lub KTZ;
- ▶ pośrednicy finansowi z państw UE lub AKP/KTZ, którzy finansują lub promują inwestowanie na terenie państw – beneficjentów.

Rodzaje pomocy z EFR

- ▶ Głównie pomoc bezzwrotna (granty) przeznaczona na finansowanie rozwoju w długim terminie.
- ▶ Pożyczki dla sektora prywatnego (od 9. EFR).
- ▶ Projekty finansowane z EFR są przedmiotem otwartych przetargów organizowanych przez KE, a pierwszeństwo uczestniczenia w nich mają przedsiębiorstwa lokalne lub UE.

Priorytety pomocy z EFR

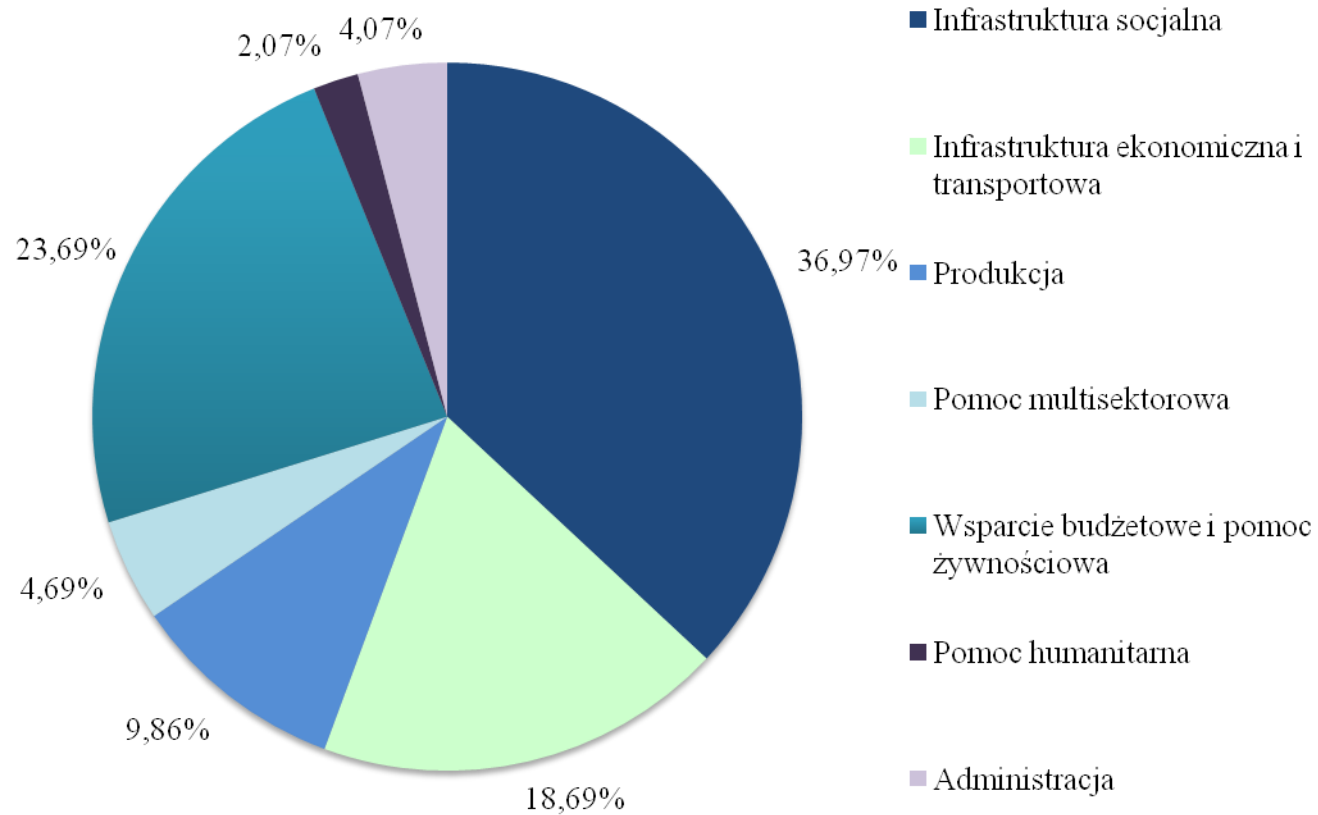
▶ Pierwotnie na:

- rozwój handlu między Wspólnotami, a stowarzyszonymi z WE krajami rozwijającymi się
- pokrywanie strat eksporterów żywności z krajów AKP
- katastrofy naturalne
- dofinansowanie górnictwa
- pomoc uchodźcom
- subsydiowanie odsetek od kredytów EBI

Priorytety pomocy z EFR

- ▶ Obecnie popieranie rozwoju gospodarczego i społecznego, wspieranie działań na rzecz pokoju i bezpieczeństwa, stabilności politycznej i demokratycznej.

Sektorowy podział pomocy niesionej w ramach EFR w 2015 r.



Wykorzystywanie środków z EFR

- ▶ Podstawą umów o EFR jest zasada partnerstwa.
- ▶ Tempo wykorzystania środków zależy od zdolności absorpcyjnej państw AKP (wystarczająco stabilna sytuacja polityczna, minimum odpowiedzialnego zarządzania itd.).
- ▶ Pomoc techniczna KE dla urzędników zatwierdzających projekty.

Dziękuję za uwagę